

Dit kan ik al!









- Ik kan in vlakke figuren en in de omgeving figuren die gelijk zijn van vorm en grootte ontdekken en verwoorden.
- Ik kan eenvoudige figuren van gelijke vorm en grootte tekenen op geruit papier.

- 1
- Vergelijk de figuren met de figuur voor de lijn.
 - Doorstreek de figuren die niet dezelfde vorm hebben.
 - Omkring de figuur die gelijkvormig is met groen.
 - Omkring de figuur die gelijk van vorm en grootte is met blauw.

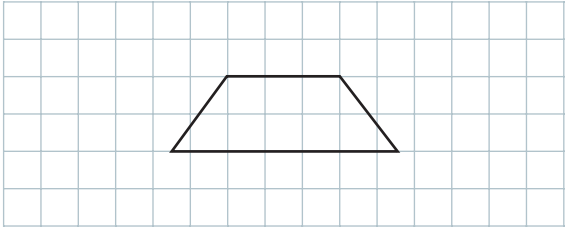
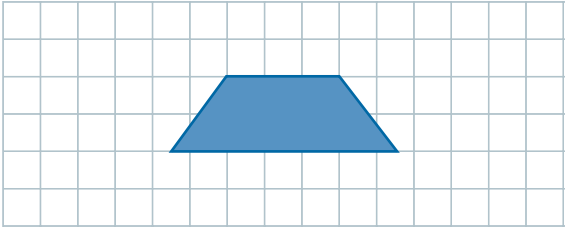
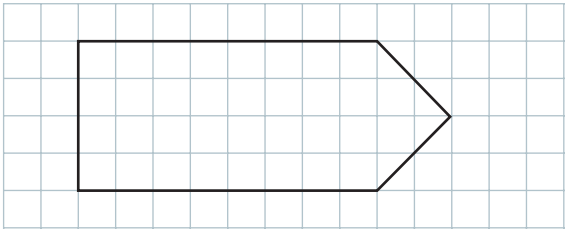
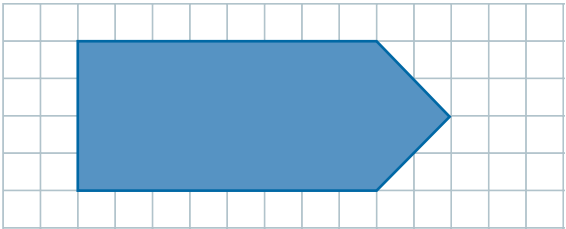


- 2
- Vergelijk de zes figuren met de figuur bovenaan.
 - Duid aan wat past.


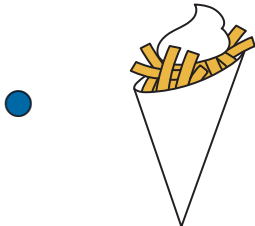



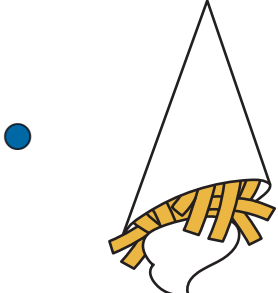


<p>1</p>  <ul style="list-style-type: none"> <input checked="" type="radio"/> gelijkvormig <input checked="" type="radio"/> gelijke vorm en gelijke grootte 	<p>2</p>  <ul style="list-style-type: none"> <input checked="" type="radio"/> gelijkvormig <input type="radio"/> gelijke vorm en gelijke grootte 	<p>3</p>  <ul style="list-style-type: none"> <input type="radio"/> gelijkvormig <input type="radio"/> gelijke vorm en gelijke grootte
<p>4</p>  <ul style="list-style-type: none"> <input checked="" type="radio"/> gelijkvormig <input type="radio"/> gelijke vorm en gelijke grootte 	<p>5</p>  <ul style="list-style-type: none"> <input type="radio"/> gelijkvormig <input type="radio"/> gelijke vorm en gelijke grootte 	<p>6</p>  <ul style="list-style-type: none"> <input checked="" type="radio"/> gelijkvormig <input checked="" type="radio"/> gelijke vorm en gelijke grootte

3 Teken in de tweede kolom een figuur die gelijk is van vorm en grootte.

4 Kleur het bolletje bij de figuren die gelijkvormig zijn.





		
		



5 □ Teken wat gevraagd wordt.

Teken een figuur met dezelfde vorm en dezelfde grootte.

Teken een figuur met dezelfde vorm maar een andere grootte.

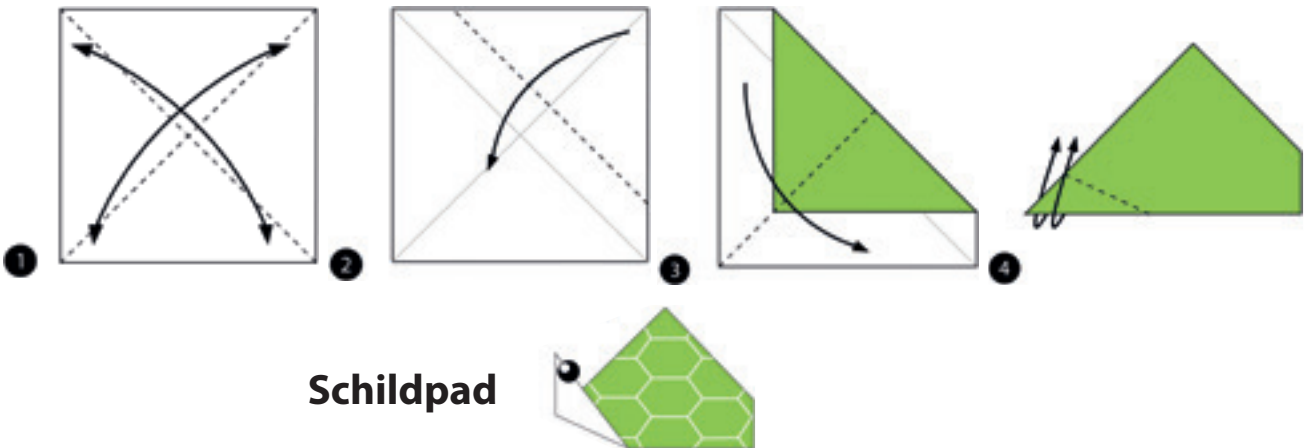
		meerdere oplossingen mogelijk
		

Dit heb ik vandaag geleerd.

- Ik leerde het verschil kennen tussen gelijkvormige figuren en figuren die gelijk zijn van vorm en grootte.
- Ik leerde figuren tekenen die van vorm en grootte gelijk zijn aan een gegeven figuur.

SPELLETJESKAART

Origami



Schildpad

KLOK-JE-MEE?



Het is 10 voor 3 in de namiddag.



Het is 25 over 11 's morgens.



Het is 5 voor 9 's avonds.