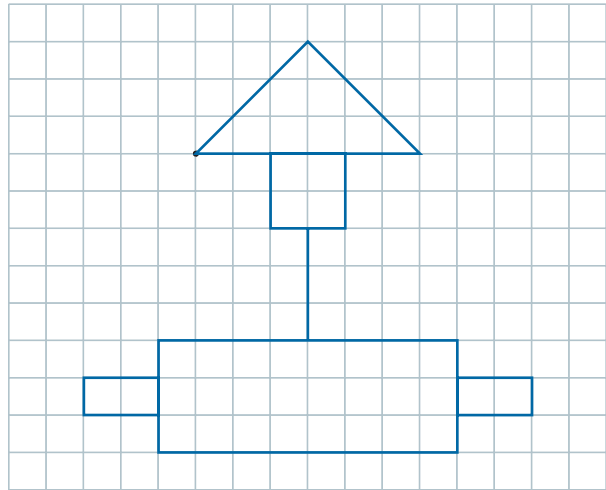
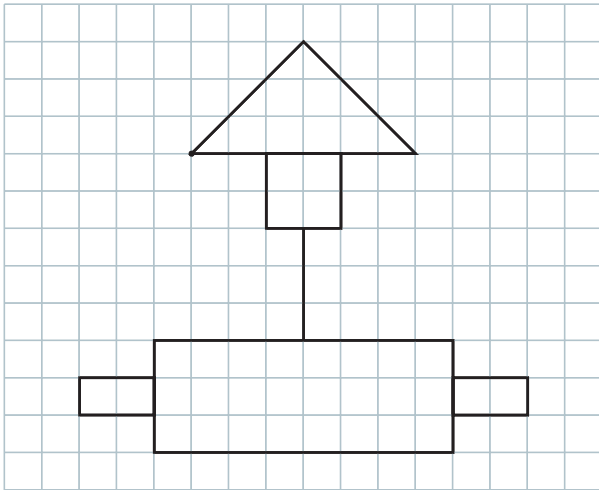


Dit kan ik al!

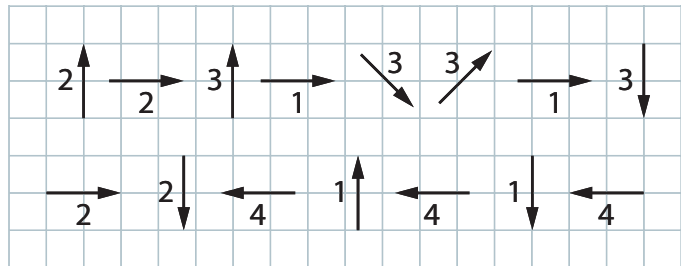
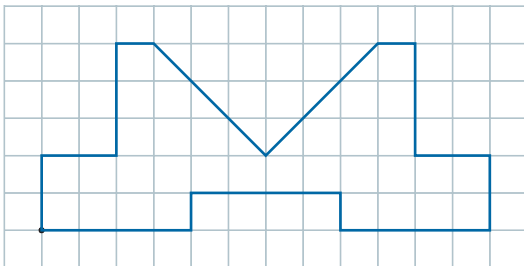


Ik kan een voorstelling van de werkelijkheid maken.

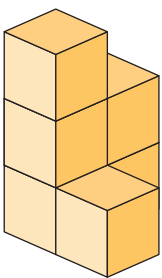
- 1  Teken de figuur na.  
 Begin bij de stip.



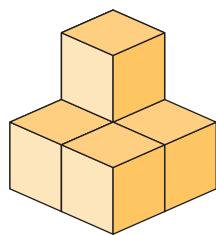
- 2  Teken de figuur.  
 Volg de pijlvoorstelling.  
 Begin bij de stip.




- 3  Met hoeveel blokken is elk bouwsel gemaakt? Er staan geen blokken achter de bouwsels.




6



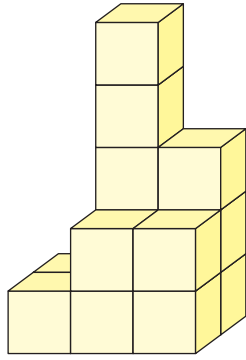
5



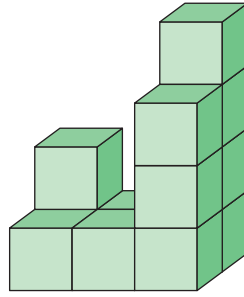
9



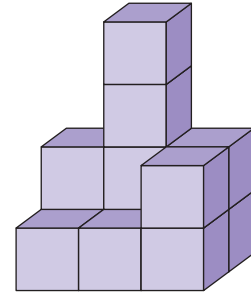
6



14



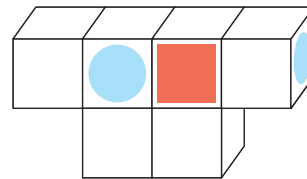
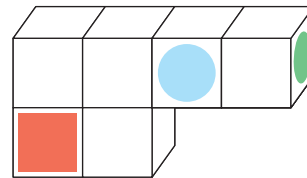
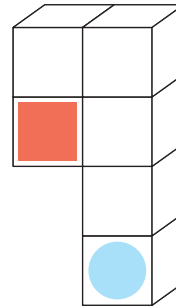
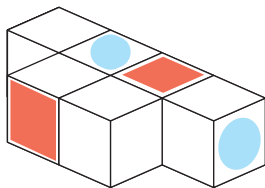
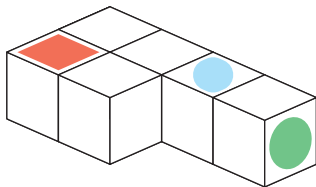
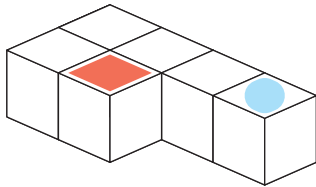
12



12

4 Het bouwsel links van de lijn is telkens gelijk aan het bouwsel rechts.  
Op de bouwsels links zie je figuren.

Teken ze op de juiste plaats op de bouwsels rechts.



Dit heb ik vandaag geleerd.

- Ik leerde een model nabouwen.
- Ik leerde constructies uitvoeren.