

## Les 39 Een korte klinker of een andere klinker

### Weet je het nog?

Kleur de korte klinkers **geel** en de lange klinkers **groen**.  
Hoor je één medeklinker na de klinker, onderstreep die éénmaal.  
Hoor je twee medeklinkers na de klinker, onderstreep die tweemaal.



### Op onderzoek!



De dieren op hun kop

De paarden blaffen,  
de ganzen straffen.

De honden fluiten,  
de herten snuiten.

De varkens wassen,  
de vlinders krassen.

En wat zit er op mijn billen?  
Het zijn de spinnen die gillen!



Kleur elk stukjeswoord met een korte klinker **geel**.  
Kijk naar het aantal medeklinkers na de korte klinker. Wat valt je op?



Eén medeklinker horen,  
is die medeklinker dubbel schrijven.

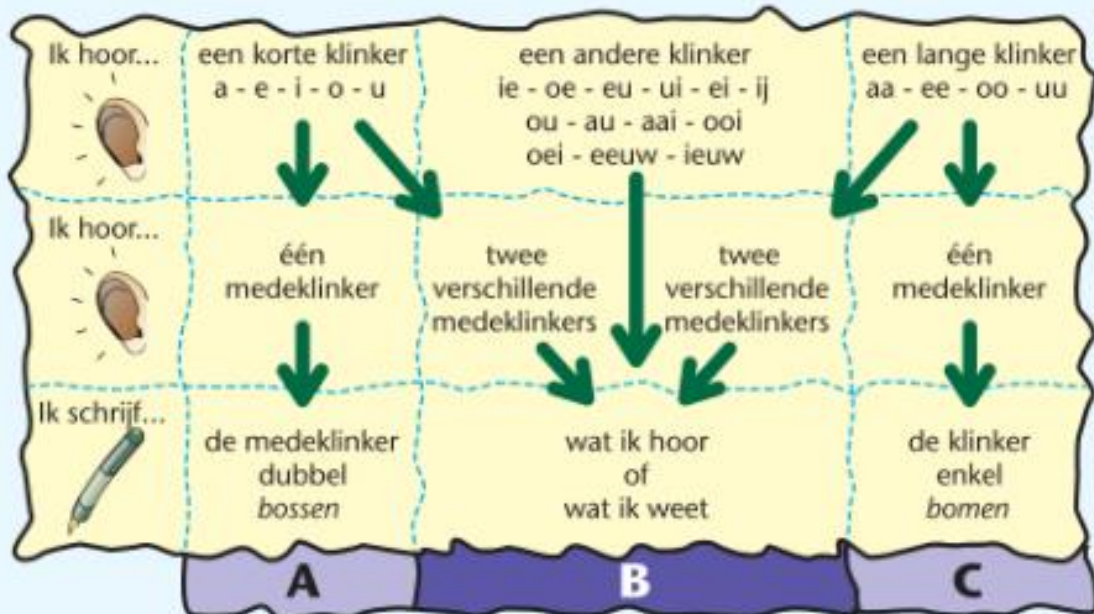
## Even oefenen!

1 Lees elk woord. Schrijf de gele woorden in de juiste kolom.

 één medeklinker	 twee medeklinkers
blaffen _____	ganzen _____
straffen _____	honden _____
wassen _____	herten _____
krassen _____	varkens _____
billen _____	vlinders _____
spinnen _____	_____
gillen _____	_____

2 Lees elk woord. Schrijf de woorden op de juiste plaats.

Kies uit: netten – mantel – klimmen – moeder – handen – helpen – pakken –  
dikke – punten – bruine – fietsen – geiten



netten _____	mantel _____	punten _____
klimmen _____	moeder _____	bruine _____
pakken _____	handen _____	fietsen _____
dikke _____	helpen _____	geiten _____

### 3 Schrijf bij elke prent het juiste woord.

Kies uit: blokken – ballen – appel – kippen – sterren – petten – brillen – bussen – poppen – kikker – messen – bakker



appel



messen



poppen



sterren



bakker



petten



ballen



brillen



kippen



bussen



blokken



kikker



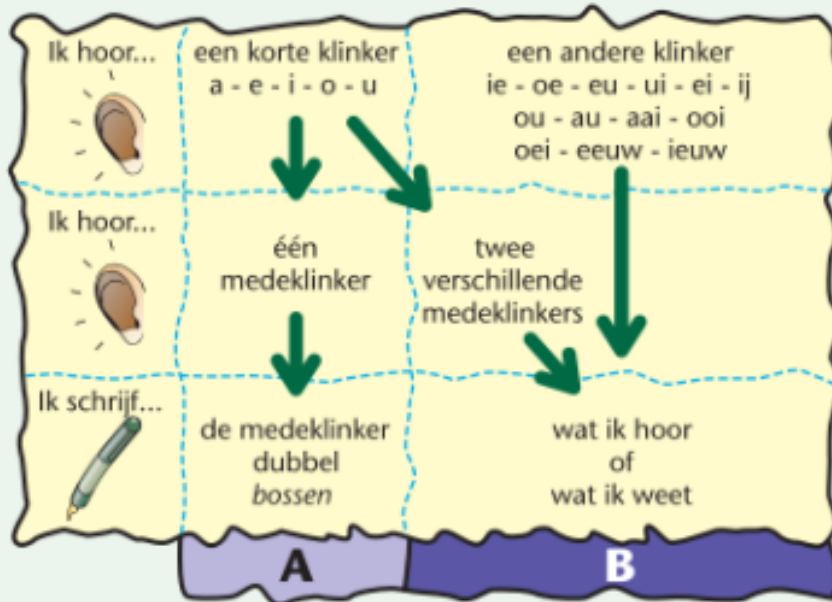
Ga op zoek in je taalboek.  
Schrijf woorden met een dubbele medeklinker.

a	i	u
_____	_____	_____
_____	_____	_____
_____	_____	_____

## Lukt het al?

Schrijf de woorden op de juiste plaats.

Kies uit: handen – stoppen – kudde – lekker – sterke – appels – kisten – korte



<input type="text"/>	stoppen	<input type="text"/>	handen
<input type="text"/>	lekker	<input type="text"/>	sterke
<input type="text"/>	appels	<input type="text"/>	korte
<input type="text"/>	kudde	<input type="text"/>	kisten

Foutje? Verbeter hier!

---



---



---

## Hoe deed ik het?

Kleur het passende gezichtje.

Wat ik ervan denk.



Wat de juf/meester ervan denkt.

