

T7 Rem 27: woorden met meer medeklinkers vooraan en achteraan

Woorden met meer medeklinkers vooraan en achteraan

- Je volgt de stappen voor het schrijven van hoorwoorden.

1	Luister goed.	
2	Zeg het woord in stukjes: kop – buik – staart.	
3	Schrijf het woord op.	
4	Kijk het woord na.	

Let op bij woorden met r of l!

- De letters r en l zijn kleeletters. Ze kleven aan de volgende medeklinker vast.
- Je hoort een doffe e, maar schrijft die niet!

1 Waar is jouw plaats?

- Lees de woorden.
- Kleur het dubbele kopje in elk woord.
- Schrijf de woorden in de goede rij.

klets – sterk – storm – klomp – klant – staart – klink – stift

kl-

st-

2 Ik zie jouw staart

- Lees de woorden.
- Kleur de dubbele staart in elk woord.
- Schrijf de woorden in de goede rij.

stamp – start – sport – klomp – kramp – kwart – stomp – zwart

-mp

-rt

3 Denksport

- Zoek de woorden.
- Begin met de **vetgedrukte** letter.
- Schrijf de woorden goed op.

n **p** i s r

e **d** g r w

p r o **s** t

a l **n** g s

i **n** k f l

s p **n** o l

4 Mooie prenten

- Schrijf bij elke prent het goede woord.







- Kies een woord uit.
- Schrijf met dat woord een goede zin.

- Een foutje mag. Schrijf het hier eenmaal goed. Vertel me hoe je het doet!

Hoe deed ik de taak?



Ik denk

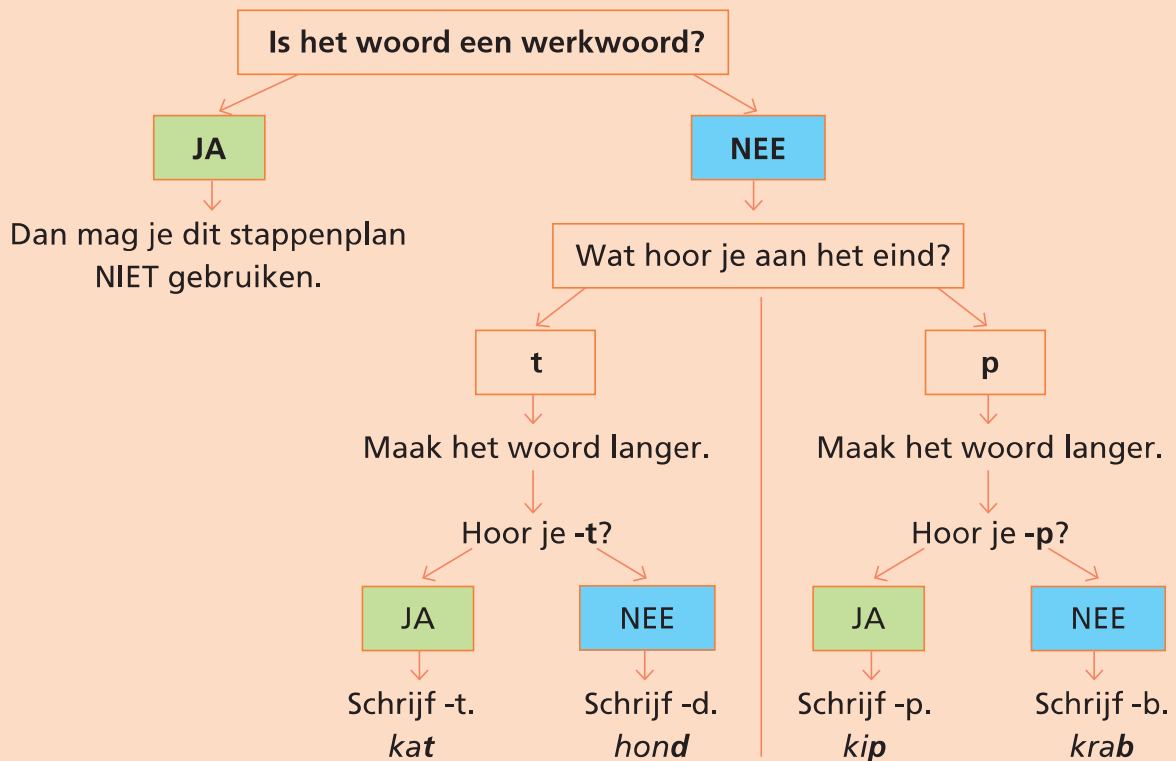


Juf/Meester vindt

T7 Rem 28: woorden waarbij je aan het eind een -t of -p hoort


Verlengingsregel

Hoor je een -t of -p aan het eind van een woord?
Volg dan deze stappen.




1 Ik luister, ik kleur en ik schrijf


- Benoem de prent en maak het woord langer.
- Kleur de letter die je hoort.
- Schrijf het woord goed op.




t	d




p	b




p	b



t	d



t	d



t	d

2

Zoeken en vinden

- Schrijf de woorden goed op.
- Op de plaats van het vraagteken schrijf je t, d, p of b.

stom? _____

vrien? _____

stran? _____

spor? _____

kram? _____

staar? _____

blon? _____

dors? _____

eers? _____

klom? _____

- Kies twee woorden uit.
- Schrijf met elk van die woorden een goede zin.

1

2

- Een foutje mag. Schrijf het hier eenmaal goed.
Vertel me hoe je het doet!

Hoe deed ik de taak?



Ik denk



Juf/Meester vindt

T7 Rem 30: woorden met ch of g


Woorden met ch of g

Na een korte klank altijd -cht!

Niet bij: ligt, legt, zegt



licht



Aan het eind van een woord altijd g!

Niet bij: zich, lach, ach, och, pech



ligt



1 Goede vraag

- Schrijf de woorden in het goede vak.
- Op de plaats van het vraagteken schrijf je ch of g.

pe? droo? vroe? traa? zi? to? la? krij?

ch	g
_____	_____
_____	_____
_____	_____
_____	_____
_____	_____
_____	_____
_____	_____
_____	_____
_____	_____



2 Jij mag erbij!

- Kijk goed naar de klinker in het woord.
- Kleur het juiste vakje.
- Schrijf het woord goed op.

vlu	cht	_____
	gt	_____

bo	cht	_____
	gt	_____

vraa	cht	_____
	gt	_____

to	cht	_____
	gt	_____

sle	cht	_____
	gt	_____

krij	cht	_____
	gt	_____

3 Net echt

- Schrijf bij elke prent het goede woord.



_____ hoek



_____ teken

- Een foutje mag. Schrijf het hier eenmaal goed.
Vertel me hoe je het doet!

Hoe deed ik de taak?



Ik denk



Juf/Meester vindt

Naam: _____

Datum: _____

Hier oefen ik op:

- woorden met ch of g schrijven;
- woorden schrijven die eindigen op een doffe e.



Toch maar onthouden



- Schrijf de woorden over in het goede vak.
- Op de plaats van het ? schrijf je ch of g.

traa? – a? – mu? – vlie? – zi? – to? – zonda? – kraa? – o? – la? – vroe? – pe?

ch	g
_____	_____
_____	_____
_____	_____
_____	_____
_____	_____
_____	_____
_____	_____
_____	_____
_____	_____
_____	_____



Ik zoek jou

- Vul cht of gt in.
- Schrijf met het woord een goede zin.

bo_____

krij_____

wee _____

lu _____

3

Mijn lieve tante

- Vul in elke zin het goede woord in.
- Kies woorden uit het kader.

warme – lente – tante – einde – lange – nieuwe – luide – bruine

Zondag gaan we op bezoek bij oom en _____.

Sam draagt niet zo graag _____ broeken.

Mijn papa kocht _____ bruine schoenen.

Na de _____ komt de zomer.

Ik eet liever _____ dan koude groenten.

In de verte hoorden we een _____ knal.

De film had een droevig _____.

Mussen zijn _____ vogels.

Dit vindt de juf/de meester van mijn taak: _____

