





T5 Rem 19: woorden met meer medeklinkers achteraan

Woorden met meer medeklinkers achteraan

- Je volgt de stappen voor het schrijven van hoorwoorden.

1	Luister goed.	
2	Zeg het woord in stukjes: kop – buik – staart.	
3	Schrijf het woord op.	
4	Kijk het woord na.	

Let op bij woorden met r of l!

- De letters r en l zijn kleeletters. Ze kleven aan de volgende medeklinker vast.
- Je hoort een doffe e, maar schrijft die niet!

1 Help, de worst is warm!

- Lees de woorden.
- Kleur de staart van elk woord.
- Schrijf de woorden over in het goede vak.

barst – hulp – warm – morst – verst – welp – tulp – worm – berm – help – vorm – korst

-rm	-lp	-rst
warm	hulp	barst
worm	welp	morst
berm	tulp	verst
vorm	help	korst
_____	_____	_____
_____	_____	_____

2 Ik zoek mijn staart

- Verbind elk van de stukjes met de juiste staart.
- Schrijf de woorden goed op.

we Im helm
he lf kalf
ka rk werk

wo Im zalm
za lk wolk
tu lp tulp

du rk kerk
wo rm worm
ke rf durf

do tst laatst
wi rst dorst
laa nst winst

3 Wie is het mooist?

- Schrijf bij elke prent het goede woord.



jurk



helm



hark



worst



kaars



fiets

- Een foutje mag. Schrijf het hier eenmaal goed.
Vertel me hoe je het doet!

Hoe deed ik de taak?



Ik denk

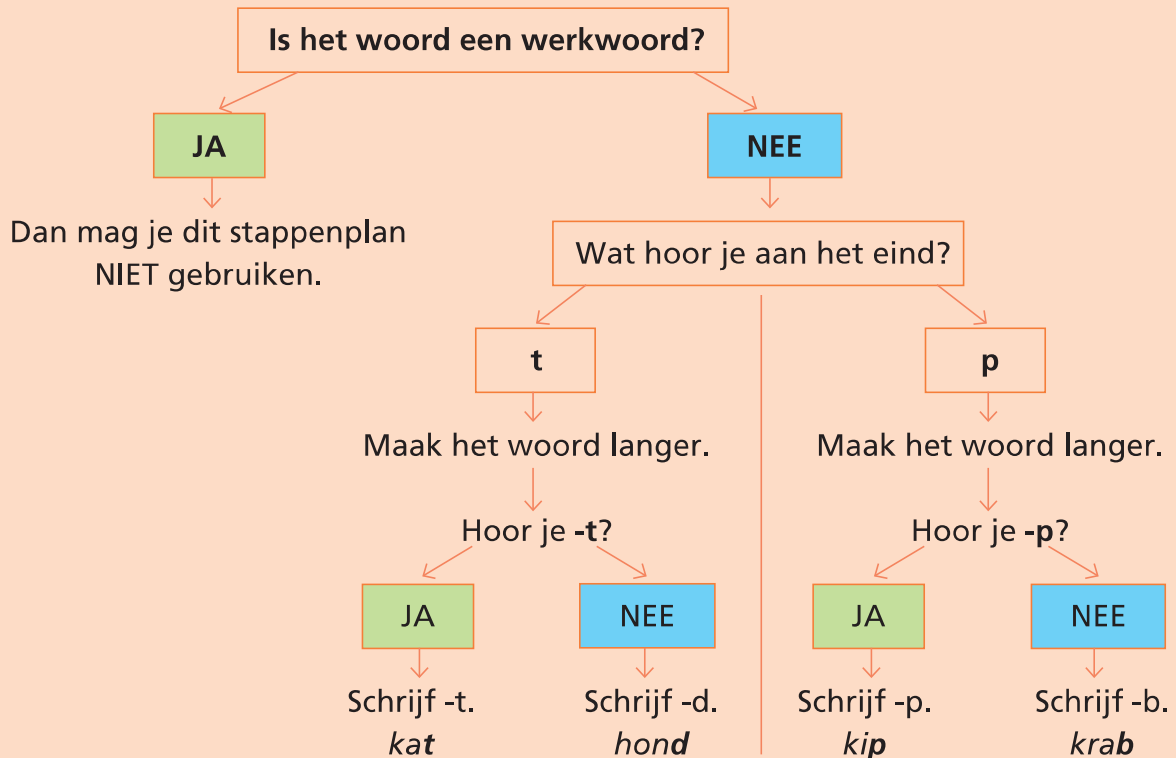


Juf/Meester vindt

T5 Rem 20: woorden waarbij je aan het eind een -t of -p hoort

Verlengingsregel

Hoor je een -t of -p aan het eind van een woord?
Volg dan deze stappen.



1 Wie hoort hier thuis?

- Welke letter past?
- Kleur het juiste hokje.
- Schrijf het woord daarna op.

dam	p	damp
	b	

tan	t	tand
	d	

hoof	t	hoofd
	d	

poor	t	poort
	d	

maan	t	maand
	d	

kam	p	kamp
	b	

we	p	web
	b	

hel	t	held
	d	

fees	t	feest
	d	

flui	t	fluit
	d	

2 Een woord bij een prent

- Benoem de prent.
- Schrijf bij elke prent het goede woord.



bad



krab



eend



step



pet



hond



kist



hoed



mand/korf

- Een foutje mag. Schrijf het hier eenmaal goed.
Vertel me hoe je het doet!

Hoe deed ik de taak?



Ik denk



Juf/Meester vindt

T5 Rem 21: woorden in het meervoud schrijven

Het meervoud

- vertelt dat er twee of meer zijn.
- vorm je door een stukje aan het woord te plakken.

woord	+ en		woord	+ s	
stoel	+ en	= stoelen	sleutel	+ s	= sleutels
deur	+ en	= deuren	fietser	+ s	= fietsers
beest	+ en	= beesten	moeder	+ s	= moeders

Opgelet!

Bij woorden die eindigen op een i hoor je j, maar die schrijf je niet!

voorbeelden:

buien kraaien gooien knoeien

1 Bijen en vlinders

- Kijk naar het einde van elk woord.
- Schrijf de woorden over in het goede vak.

moeders – boeken – winkels – dokters – rupsen – gieters – kooien

meervoud op -en	meervoud op -s
boeken	moeders
rupsen	winkels
kooien	dokters
	gieters

2 O, wat veel!

Maak er meer van.

een koek lekkere koeken

een vlinder mooie vlinders

een gieter groene gieters

een trui warme truien

een stoel bruine stoelen

een bank blauwe banken

een hoepel grote hoepels

een kast hoge kasten

een borstel oude borstels

een vest mooie vesten

3 Ik kan al veel

- Schrijf de zinnen over.
- Schrijf de vetgedrukte woorden in het meervoud.

Tip!

'een' heeft geen meervoud.



Toon plukt een bloem.

Toon plukt bloemen.

Sam eet een koek.

Sam eet koeken.

Fien koopt een broek.

Fien koopt broeken.

- Een foutje mag. Schrijf het hier eenmaal goed.
Vertel me hoe je het doet!

Hoe deed ik de taak?



Ik denk



Juf/Meester vindt